

Ce document contient des renseignements essentiels sur le Fonds FNB actions du secteur énergie propre BMO que vous devriez connaître. Vous trouverez plus de détails dans le prospectus simplifié du fonds. Pour en obtenir un exemplaire, communiquez avec votre représentant ou avec BMO Investissements Inc. au 1 800 665-7700 ou à l'adresse fonds@bmo.com, ou visitez le www.bmo.com/fonds.

Avant d'investir dans un fonds, vous devriez évaluer s'il cadre avec vos autres investissements et respecte votre tolérance au risque.

Bref aperçu

Code(s) du fonds :	BMO70119	Gestionnaire du fonds :	BMO Investissements Inc.
Date de création de la série :	1 ^{er} juin 2021	Gestionnaire(s) de portefeuille :	BMO Gestion d'actifs inc.
Valeur totale du fonds au 31 mars 2022 :	5,7 millions de dollars	Distributions :	Chaque année en décembre (le revenu net et les gains en capital nets)
Ratio des frais de gestion (RFG) :	0,96 %	Placement minimal :	500 \$ (initial), 50 \$ (additionnel)

Dans quoi le fonds investit-il?

Le fonds a comme objectif d'offrir un rendement semblable à celui d'un ou de plusieurs fonds négociés en bourse qui investissent principalement dans des sociétés qui participent à des entreprises liées au secteur de l'énergie propre. Le fonds peut investir la totalité ou une partie de son actif dans un ou plusieurs fonds négociés en bourse, investir directement dans les titres sous-jacents détenus par les fonds négociés en bourse et/ou utiliser des dérivés dans le but de procurer au fonds un rendement déterminé en fonction des fonds négociés en bourse.

Les graphiques ci-dessous donnent un aperçu des placements du fonds au 31 mars 2022. Ces placements changeront au fil du temps.

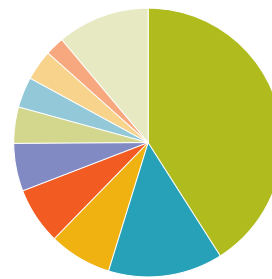
Dix principaux placements (au 31 mars 2022)

1. Enphase Energy, Inc.	9,3 %
2. Vestas Wind Systems A/S	7,8 %
3. Consolidated Edison, Inc.	6,4 %
4. Orsted A/S	6,1 %
5. SolarEdge Technologies, Inc.	5,8 %
6. Plug Power Inc.	5,1 %
7. SSE PLC	3,9 %
8. EDP - Energias de Portugal, S.A.	3,7 %
9. Iberdrola, S.A.	3,6 %
10. First Solar, Inc.	2,8 %

Pourcentage total des 10 principaux placements : 54,5 %

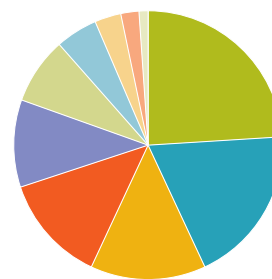
Nombre total de placements : 76

Répartition des placements (au 31 mars 2022)



Répartition du portefeuille

41,3 %	États-Unis
13,9 %	Danemark
7,6 %	Espagne
6,9 %	Canada
5,8 %	Chine
4,4 %	Royaume-Uni
3,7 %	Allemagne
3,7 %	Portugal
2,3 %	Brésil
-0,8 %	Trésorerie/débiteurs/créditeurs
11,2 %	Autres



Répartition sectorielle

24,2 %	Services publics d'électricité
19,2 %	Équipement de semiconducteurs
14,0 %	Équipement électrique lourd
13,1 %	Électricité renouvelable
10,6 %	Équipement et composants électriques
8,1 %	Compagnies d'intérêt public aux activités diversifiées
5,1 %	Semiconducteurs
3,2 %	Producteurs d'énergie indépendants et fournisseurs d'énergie
2,2 %	Raffinage et commercialisation du pétrole et du gaz
-0,8 %	Trésorerie/débiteurs/créditeurs
1,1 %	Autres

Quel est le degré de risque?

La valeur du fonds peut augmenter ou diminuer. Vous pourriez perdre de l'argent.

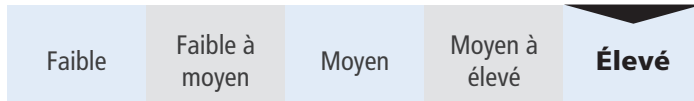
Une façon d'évaluer les risques associés à un fonds est de regarder les variations de son rendement, ce qui s'appelle la « volatilité ».

En général, le rendement des fonds très volatils varie beaucoup. Ces fonds peuvent perdre de l'argent mais aussi avoir un rendement élevé. Le rendement des fonds peu volatils varie moins et est généralement plus faible. Ces fonds risquent moins de perdre de l'argent.

Niveau de risque

BMO Investissements Inc. estime que le niveau de volatilité de ce fonds est **élevé**.

Ce niveau est établi d'après la variation du rendement du fonds d'une année à l'autre. Il n'indique pas la volatilité future du fonds et peut changer avec le temps. Un fonds dont le niveau de risque est faible peut quand même perdre de l'argent.



Pour en savoir davantage sur le niveau de risque et les facteurs de risque qui peuvent influencer sur le rendement du fonds, consultez la rubrique « Quels sont les risques associés à un placement dans un organisme de placement collectif? » dans le prospectus simplifié du fonds.

Aucune garantie

Comme la plupart des OPC, ce fonds n'offre aucune garantie. Vous pourriez ne pas récupérer le montant investi.

Quel a été le rendement du fonds?

Cette section vous indique le rendement des parts de série A du fonds depuis sa création, après déduction des frais. Les frais diminuent le rendement de la série.

Rendements annuels

Le rendement annuel n'est pas disponible pour la série A, car son placement dans le public aux termes d'un prospectus simplifié est effectué depuis moins d'une année civile complète.

Meilleur et pire rendements sur trois mois

Le meilleur et le pire rendements sur 3 mois ne sont pas disponibles pour la série A, car son placement dans le public aux termes d'un prospectus simplifié est effectué depuis moins d'une année civile complète.

Rendement moyen

Le rendement moyen n'est pas disponible pour la série A, car son placement dans le public aux termes d'un prospectus simplifié est effectué depuis moins de 12 mois consécutifs.

À qui le fonds est-il destiné?

Envisagez d'investir dans ce fonds si :

- vous voulez un fonds qui tente de reproduire le rendement d'un indice du secteur de l'énergie propre
- vous cherchez à tirer de votre placement une croissance du capital à long terme
- vous pouvez tolérer un risque de placement élevé (autrement dit, vous êtes prêt à accepter une fluctuation importante de la valeur marchande de votre placement).

Un mot sur la fiscalité

En général, vous devez payer de l'impôt sur l'argent que vous rapporte un fonds. Le montant à payer varie en fonction des lois fiscales de votre lieu de résidence et selon que vous détenez ou non le fonds dans un régime enregistré, comme un régime enregistré d'épargne-retraite ou un compte d'épargne libre d'impôt.

Rappelez-vous que si vous détenez votre fonds dans un compte non enregistré, les distributions du fonds s'ajoutent à votre revenu imposable, qu'elles soient versées en argent ou réinvesties.

Combien cela coûte-t-il?

Les tableaux qui suivent présentent les frais que vous pourriez avoir à payer pour acheter, posséder et vendre des parts de série A du fonds. Les frais (y compris les commissions) peuvent varier d'une série et d'un fonds à l'autre. Des commissions élevées peuvent inciter les représentants à recommander un placement plutôt qu'un autre. Informez-vous sur les fonds et les placements plus économiques qui pourraient vous convenir.

1. Frais d'acquisition

Vous ne payez aucuns frais d'acquisition ou de rachat à BMO Investissements Inc. si vous achetez ou faites racheter des parts de série A du fonds.

2. Frais du fonds

Vous ne payez pas ces frais directement. Ils ont cependant des conséquences pour vous, car ils réduisent le rendement de la série du fonds.

Au 30 septembre 2021, les frais de la série A du fonds s'élevaient à 2,05 % de sa valeur, ce qui correspond à 21 \$ sur chaque tranche de 1 000 \$ investie.

	Taux annuel (en % de la valeur de la série)
Ratio des frais de gestion (RFG) Il s'agit du total des frais de gestion (qui comprennent la commission de suivi) et des frais d'exploitation des parts de série A du fonds. BMO Investissements Inc. a renoncé à certains frais de la série. Si elle ne l'avait pas fait, le RFG aurait été plus élevé.	0,96 %
Ratio des frais d'opérations (RFO) Il s'agit du coût des frais de transactions du fonds.	1,09 %
Frais du fonds	2,05 %

Renseignements sur la commission de suivi

La commission de suivi est versée tant que vous possédez des parts du fonds. Elle couvre les services et/ou les conseils que votre représentant et/ou sa société vous fournissent. BMO Investissements Inc. verse la commission de suivi à la société de votre représentant. BMO Investissements Inc. la prélève sur les frais de gestion et la calcule en fonction de la valeur de votre placement. Le taux dépend de l'option de frais d'acquisition que vous choisissez.

Sans frais d'acquisition - 0,50 % de la valeur de votre placement annuellement, soit 5,00 \$ pour chaque tranche de 1 000 \$ investie.

3. Autres frais

Il se pourrait que vous ayez à payer d'autres frais lorsque vous achèterez, détiendrez, vendrez ou échangerez des parts du fonds.

Frais	Ce que vous payez
Frais de négociation à court terme	De 0 à 2 % du montant que vous faites racheter ou que vous échangez, si vous achetez ou échangez puis faites racheter ou échangez des parts du fonds dans les 30 jours suivant leur achat ou leur échange. Cette pénalité sera payée directement au fonds.
Frais d'échange	Aucuns. Toutefois, vous pourriez être tenu de payer des frais d'échange pouvant aller jusqu'à 2 % de la valeur des titres échangés si vous faites un placement par l'entremise d'un représentant d'une société autre que BMO Investissements Inc.

Et si je change d'idée?

En vertu des lois sur les valeurs mobilières de certaines provinces et de certains territoires, vous avez le droit :

- de résoudre un contrat de souscription de titres d'OPC dans les deux jours ouvrables suivant la réception du prospectus simplifié ou de l'aperçu du fonds;
- d'annuler votre souscription dans les 48 heures suivant la réception de sa confirmation.

Dans certaines provinces et certains territoires, vous avez également le droit de demander la nullité d'une souscription ou de poursuivre en dommages-intérêts si le prospectus simplifié, l'aperçu du fonds ou les états financiers contiennent de l'information fautive ou trompeuse. Vous devez agir dans les délais prescrits par la loi sur les valeurs mobilières de votre province ou territoire.

Pour de plus amples renseignements, reportez-vous à la loi sur les valeurs mobilières de votre province ou territoire, ou consultez un avocat.

Renseignements

Pour obtenir un exemplaire du prospectus simplifié du fonds et d'autres documents d'information, communiquez avec BMO Investissements Inc. ou avec votre représentant. Ces documents et l'aperçu du fonds constituent les documents légaux du fonds.

BMO Investissements Inc.
First Canadian Place
100 King Street West, 43^e étage
Toronto (Ontario) M5X 1A1

Sans frais 1 800 665-7700
www.bmo.com/fonds
Courriel : fonds@bmo.com

Pour en apprendre davantage sur les placements dans les fonds, consultez la brochure intitulée **Comprendre les organismes de placement collectif**, accessible sur le site Web des Autorités canadiennes en valeurs mobilières à l'adresse www.autorites-valeurs-mobilieres.ca.