



Ce document contient des renseignements essentiels sur le Fonds du marché monétaire en dollars US BMO que vous devriez connaître. Vous trouverez plus de détails dans le prospectus simplifié du fonds. Pour en obtenir un exemplaire, communiquez avec votre représentant ou avec BMO Investissements Inc. au 1 800 304-7151 ou à l'adresse servicealaclientele.fondsmutuels@bmo.com, ou visitez le www.bmo.com/gma/ca.

Avant d'investir dans un fonds, vous devriez évaluer s'il cadre avec vos autres investissements et respecte votre tolérance au risque.

Bref aperçu

Code(s) du fonds :	JH155801	Gestionnaire du fonds :	BMO Investissements Inc.
Date de création de la série :	28 avril 2016	Gestionnaire(s) de portefeuille :	BMO Gestion d'actifs inc.
Valeur totale du fonds au 26 mars 2019 :	165,6 millions de dollars	Sous-conseiller(s) :	BMO Asset Management Corp.
Ratio des frais de gestion (RFG) :	0,06 %	Distributions :	Chaque mois (le revenu net) et en décembre (les gains en capital nets). Les distributions sur les gains en capital réinvesties sont automatiquement regroupées
		Placement minimal :	Établi par contrat

Dans quoi le fonds investit-il?

Le fonds a comme objectif de produire un revenu d'intérêts élevé en dollars américains tout en assurant la liquidité et en préservant la valeur de votre placement. Le fonds investit surtout dans divers titres du marché monétaire émis par des gouvernements et des sociétés aux États-Unis.

Les graphiques ci-dessous donnent un aperçu des placements du fonds au 26 mars 2019. Ces placements changeront au fil du temps.

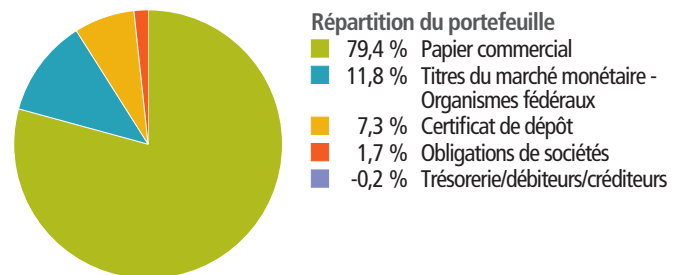
Dix principaux placements (au 26 mars 2019)

1. LMA-Americas LLC, papier commercial, 2,535 %, 8 avril 2019	3,4 %
2. Manhattan Asset Funding Company LLC, papier commercial, 2,546 %, 23 avril 2019	3,3 %
3. Federal Home Loan Banks, papier commercial, 2,474 %, 10 avril 2019	3,0 %
4. Sheffield Receivables Company LLC, papier commercial, 2,775 %, 2 avril 2019	2,7 %
5. Lexington Parker Capital Company, LLC, papier commercial, 2,583 %, 6 mai 2019	2,7 %
6. Regency Markets No. 1, LLC, papier commercial, 2,535 %, 8 avril 2019	2,5 %
7. Victory Receivables Corporation, papier commercial, 2,656 %, 2 avril 2019	2,1 %
8. Starbird Funding Corporation, papier commercial, 2,525 %, 15 avril 2019	2,0 %
9. Atlantic Asset Securitization LLC, papier commercial, 2,811 %, 6 mai 2019	1,8 %
10. Erste Abwicklungsanstalt, papier commercial, 2,504 %, 28 mars 2019	1,8 %

Pourcentage total des 10 principaux placements : 25,3 %

Nombre total de placements : 85

Répartition des placements (au 26 mars 2019)



Quel est le degré de risque?

La valeur du fonds peut augmenter ou diminuer. Vous pourriez perdre de l'argent.

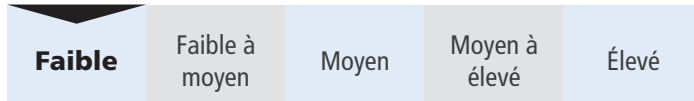
Une façon d'évaluer les risques associés à un fonds est de regarder les variations de son rendement, ce qui s'appelle la « volatilité ».

En général, le rendement des fonds très volatils varie beaucoup. Ces fonds peuvent perdre de l'argent mais aussi avoir un rendement élevé. Le rendement des fonds peu volatils varie moins et est généralement plus faible. Ces fonds risquent moins de perdre de l'argent.

Niveau de risque

BMO Investissements Inc. estime que le niveau de volatilité de ce fonds est **faible**.

Ce niveau est établi d'après la variation du rendement du fonds d'une année à l'autre. Il n'indique pas la volatilité future du fonds et peut changer avec le temps. Un fonds dont le niveau de risque est faible peut quand même perdre de l'argent.



Pour en savoir davantage sur le niveau de risque et les facteurs de risque qui peuvent influencer sur le rendement du fonds, consultez la rubrique « Quels sont les risques associés à un placement dans un organisme de placement collectif? » dans le prospectus simplifié du fonds.

Aucune garantie


Comme la plupart des OPC, ce fonds n'offre aucune garantie. Vous pourriez ne pas récupérer le montant investi.

Quel a été le rendement du fonds?

Cette section vous indique le rendement des parts de série O du fonds au cours des 2 dernières années civiles, après déduction des frais. Les frais diminuent le rendement de la série.

Rendements annuels

Ce graphique montre le rendement annuel de la série O du fonds au cours des 2 dernières années. La série a perdu de sa valeur pendant 0 de ces 2 années. Les rendements indiqués et leur variation annuelle peuvent vous aider à évaluer les risques antérieurs associés à ce fonds, mais ils ne vous indiquent pas quel sera son rendement futur.



Meilleur et pire rendements sur trois mois

Ce tableau indique le meilleur et le pire rendements des parts de série O sur 3 mois au cours des 2 dernières années civiles. Ces rendements pourraient augmenter ou diminuer. Tenez compte de la perte que vous seriez en mesure d'assumer sur une courte période.

	Rendement	3 mois terminés	Si vous aviez investi 1 000 \$ dans le fonds au début de cette période
Meilleur rendement	0,6 %	31 mars 2019	vos placement augmenterait pour s'établir à 1 006 \$.
Pire rendement	0,2 %	31 janvier 2017	vos placement augmenterait pour s'établir à 1 002 \$.

Rendement moyen

Au 31 mars 2019, le rendement composé de la série O du fonds depuis sa création s'établissait à 1,4 %, ce qui signifie que si vous aviez investi 1 000 \$ dans cette série à sa création, votre placement vaudrait aujourd'hui 1 041 \$.

À qui le fonds est-il destiné?

Envisagez d'investir dans ce fonds si :

- vous recherchez un placement sûr en dollars américains à faible risque
- vous souhaitez un rendement plus élevé que celui d'un compte bancaire en dollars américains
- vous voulez un placement à court terme.

Un mot sur la fiscalité

En général, vous devez payer de l'impôt sur l'argent que vous rapporte un fonds. Le montant à payer varie en fonction des lois fiscales de votre lieu de résidence et selon que vous détenez ou non le fonds dans un régime enregistré, comme un régime enregistré d'épargne-retraite ou un compte d'épargne libre d'impôt.

Rappelez-vous que si vous détenez votre fonds dans un compte non enregistré, les distributions du fonds s'ajoutent à votre revenu imposable, qu'elles soient versées en argent ou réinvesties.

Combien cela coûte-t-il?

Les tableaux qui suivent présentent les frais que vous pourriez avoir à payer pour acheter, posséder et vendre des parts de série O du fonds. Les frais (y compris les commissions) peuvent varier d'une série et d'un fonds à l'autre. Des commissions élevées peuvent inciter les représentants à recommander un placement plutôt qu'un autre. Informez-vous sur les fonds et les placements plus économiques qui pourraient vous convenir.

1. Frais d'acquisition

Plutôt que de verser des frais d'acquisition à l'égard de chaque opération, vous versez à la société de votre représentant des frais annuels fondés sur la valeur de vos actifs. Vous ne versez aucuns frais d'acquisition ou de rachat si vous achetez, faites racheter ou échangez des parts de série O du fonds.

2. Frais du fonds

Vous ne payez pas ces frais directement. Ils ont cependant des conséquences pour vous, car ils réduisent le rendement de la série du fonds.

Au 30 septembre 2018, les frais de la série O du fonds s'élevaient à 0,06 % de sa valeur, ce qui correspond à 1 \$ sur chaque tranche de 1 000 \$ investie.

	Taux annuel (en % de la valeur de la série)
Ratio des frais de gestion (RFG) Il s'agit du total des frais d'administration fixes et des frais d'exploitation des parts de série O du fonds. BMO Investissements Inc. a renoncé à certains frais de la série. Si elle ne l'avait pas fait, le RFG aurait été plus élevé.	0,06 %
Ratio des frais d'opérations (RFO) Il s'agit du coût des frais de transactions du fonds.	–
Frais du fonds	0,06 %

3. Autres frais

Les parts de série O sont offertes aux investisseurs qui ont conclu une convention de gestion de placements avec BMO Gestion privée de placements inc. ou BMO Nesbitt Burns Inc.

Frais	Ce que vous payez
Frais de la série O	Les porteurs de titres de série O versent des frais distincts directement à la société de leur représentant. Une partie de ces frais peut être versée à BMO Investissements Inc.

Et si je change d'idée?

En vertu des lois sur les valeurs mobilières de certaines provinces et de certains territoires, vous avez le droit :

- de résoudre un contrat de souscription de titres d'OPC dans les deux jours ouvrables suivant la réception du prospectus simplifié ou de l'aperçu du fonds;
- d'annuler votre souscription dans les 48 heures suivant la réception de sa confirmation.

Dans certaines provinces et certains territoires, vous avez également le droit de demander la nullité d'une souscription ou de poursuivre en dommages-intérêts si le prospectus simplifié, la notice annuelle, l'aperçu du fonds ou les états financiers contiennent de l'information fautive ou trompeuse. Vous devez agir dans les délais prescrits par la loi sur les valeurs mobilières de votre province ou territoire.

Pour de plus amples renseignements, reportez-vous à la loi sur les valeurs mobilières de votre province ou territoire, ou consultez un avocat.

Renseignements

Pour obtenir un exemplaire du prospectus simplifié du fonds et d'autres documents d'information, communiquez avec BMO Investissements Inc. ou avec votre représentant. Ces documents et l'aperçu du fonds constituent les documents légaux du fonds.

BMO Investissements Inc.
First Canadian Place
100 King Street West, 43^e étage
Toronto (Ontario) M5X 1A1

Sans frais 1 800 304-7151
www.bmo.com/gma/ca
Courriel : servicealadientele.fonds@bmo.com

Pour en apprendre davantage sur les placements dans les fonds, consultez la brochure intitulée **Comprendre les organismes de placement collectif**, accessible sur le site Web des Autorités canadiennes en valeurs mobilières à l'adresse www.autorites-valeurs-mobilieres.ca.